

# Подъемная платформа Veara Fit



Заказчик \_\_\_\_\_

Адрес места установки \_\_\_\_\_

Контактное лицо \_\_\_\_\_

Телефон \_\_\_\_\_ e-mail \_\_\_\_\_

Высота подъема \_\_\_\_\_ (допуск  $\pm 30$ мм)  Доставка  Монтаж  ПТО

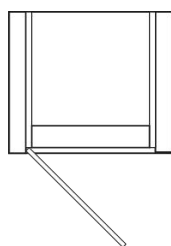
## Температурный режим

Уличное исполнение  Установка в помещении  Крыша

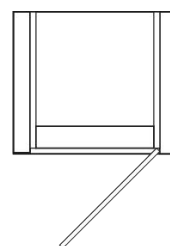
## Открытие двери на нижней посадочной площадке:




Левое



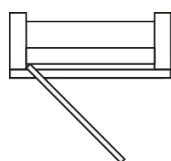
Правое



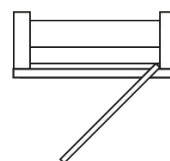
## Открытие двери на верхней посадочной площадке:



Левое



Правое



## Диспетчеризация:

Нейрон  Обь  Другое \_\_\_\_\_

## Материал обшивки корпуса:

Нержавеющая сталь

Сталь с порошковым покрытием

Стандартный серый  
RAL 7040

Стандартный коричневый  
RAL 8017

Другой RAL \_\_\_\_\_

Источник бесперебойного питания\*

\*Необходим для аварийного опускания пользователя в случаях отключения электроэнергии