

Подъемная платформа Veara Fit



Заказчик _____

Адрес места установки _____

Контактное лицо _____

Телефон _____ e-mail _____

Высота подъема _____ (допуск ± 30 мм) Доставка Монтаж ПТО

Температурный режим

- Уличное исполнение
- Установка в помещении
- Крыша

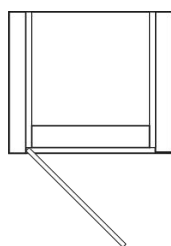
Заполнение дверей и ограждений

- Стекло
- Перфорированная сталь

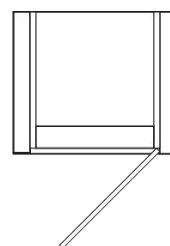


Открытие двери на нижней посадочной площадке:

Левое

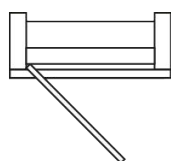


Правое


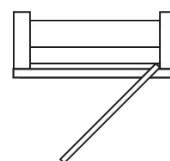


Открытие двери на верхней посадочной площадке:

Левое



Правое



Диспетчеризация:

Нейрон Обь Другое _____

Материал обшивки корпуса:

- Нержавеющая сталь
- Сталь с порошковым покрытием
 - Стандартный серый RAL 7040
 - Стандартный коричневый RAL 8017
 - Другой RAL _____

Источник бесперебойного питания*

*Необходим для аварийного опускания пользователя в случаях отключения электроэнергии